



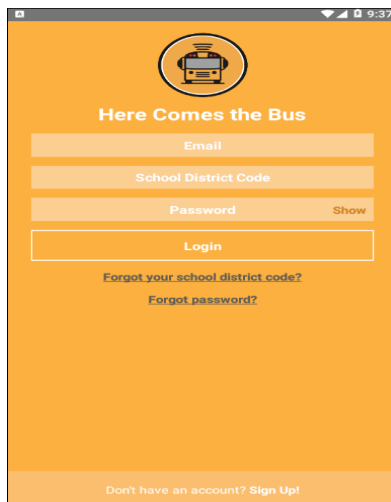
Crear una cuenta en *Here Comes the Bus* (HCTB)

PARA SER ELEGIBLES PARA HCTB LOS ESTUDIANTES DEBEN SER ASIGNADOS A UNA RUTA DE AUTOBÚS REGULAR O DE ESE

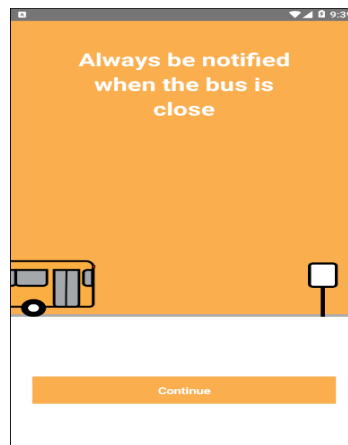
HCTB solo estará disponible en el otoño para escuelas selectas, se agregarán escuelas adicionales durante el año escolar a medida que la aplicación esté completamente desarrollada.

Nota: Tenga a mano el número de identificación de estudiante, si lo sabe. Si no, habrá instrucciones más adelante en los pasos sobre cómo obtenerlo de su escuela.

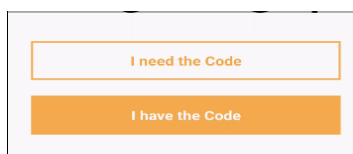
1. Descarguen e instalen la aplicación *Here Comes the Bus* desde *Apple App Store* o *Google Play*. Cuando abra la aplicación por primera vez, se le presentará esta pantalla.



2. ¡Seleccionen **Sign Up!** al final de la página.
3. La siguiente pantalla aparecerá. Seleccionen **Continue**.



4. Se les pedirá el código de su distrito escolar. Nuestro código de Distrito es **33000**, Seleccionen **I Have the Code**



5. Escriban su **Dirección de Correo Electrónico, Nombre, Apellido y el Código del Distrito Escolar**.

Crear una cuenta en *Here Comes the Bus* (HCTB)



6. Después de revisar los Términos del Uso, Seleccionen el botón de opción ***I Accept the Terms of Use Agreement***. Seleccionen ***Continue***.

Nota: Para revisar el acuerdo de usuario, Seleccionen [***Terms of Use Agreement***](#)

7. En el cuadro de diálogo debiera aparecer ***Palm Beach District Schools***. Seleccionen ***Confirm***.

8. Aparecerá la pantalla ***Password***.

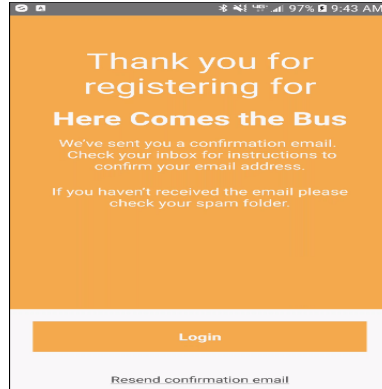
9. Escriban la contraseña que les gustaría usar para la aplicación *Here Comes the Bus* en los campos ***Password*** y ***Repeat Password***.

Nota: Pueden seleccionar ***Show*** si desean verificar los caracteres que ingresó. Su contraseña debe tener de 8 a 16 caracteres y contener letras mayúsculas y minúsculas y al menos un número y un carácter especial.

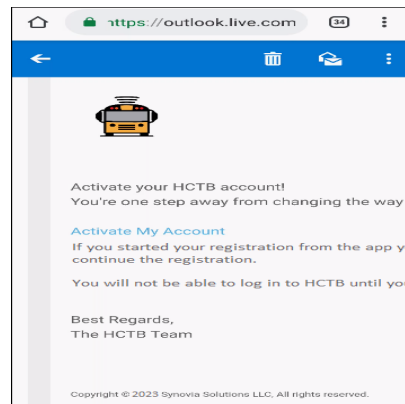
Crear una cuenta en *Here Comes the Bus* (HCTB)



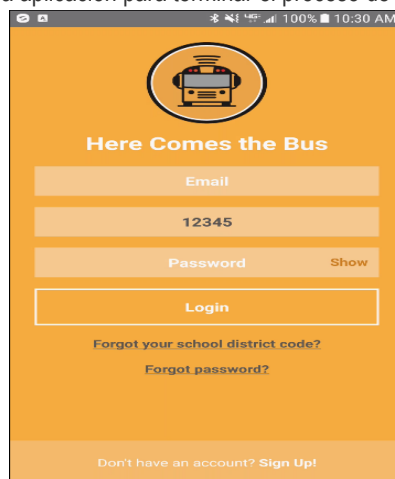
10. Seleccionen *Confirm Password*. Se mostrará una pantalla de agradecimiento.



11. Usando la dirección de correo con la que ingresaron, abran el correo electrónico de activación que les enviaron desde noreply@synovia.com.



12. Seleccionen *Activate My Account*. Abran la aplicación para terminar el proceso de creación de la cuenta.



13. Escriban su **Dirección de Correo Electrónico**, el **Código del Distrito Escolar** (33000, si aún no está allí), y la **Contraseña**.
14. Seleccionen *Login*. Se le pedirá que asigne un nombre a su dispositivo.

Crear una cuenta en *Here Comes the Bus* (HCTB)



15. Seleccionen el campo **Enter Device Name** y escriban un nombre que los identifique fácilmente. Seleccionen **Save**.
16. Se les pedirá que agreguen la información de su hijo(a).

17. Escriban el **Apellido de su Hijo**, **Número de Estudiante**, y el **PIN del Estudiante***.

Precaución ¡Asegúrense de escribir SOLO el apellido! Un error común que cometen los padres es escribir el nombre y el apellido aquí, lo que resultará en un error.

* El **PIN** del estudiante se puede encontrar en la [SIS Gateway](#) en *My Child* en la sección *Demographics*. Si no tienen una cuenta *Gateway*, comuníquense con la escuela de su hijo y soliciten la Carta de Cuenta para Padres de *SIS Gateway* que contiene el **PIN**. El **PIN** de estudiante se puede utilizar para registrarse en *HCTB* y *SIS Gateway*.

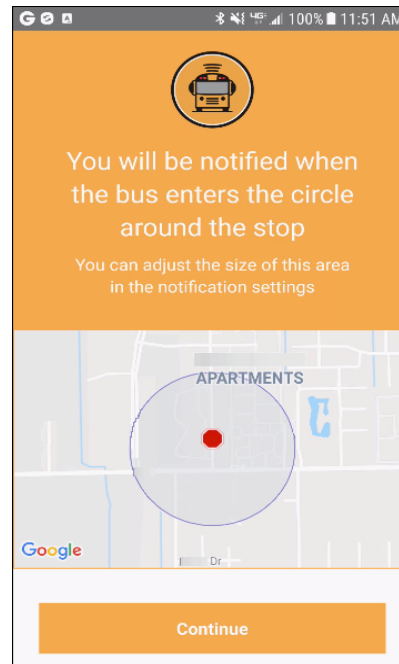
18. Seleccionen **Add Student**. Aparecerán las paradas asignadas para su hijo(a).

19. Seleccionen **Continúe** en esta pantalla. Su zona de notificación aparecerá en el mapa.

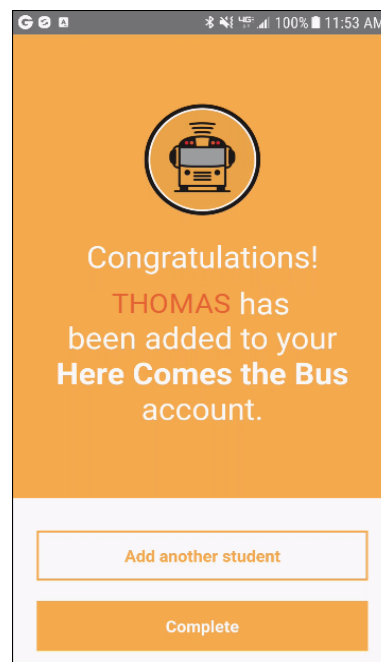
Crear una cuenta en *Here Comes the Bus* (HCTB)



NOTA: Esta es un área circular alrededor de la parada de autobús de su hijo(a); cuando el autobús ingrese a la zona es cuando recibirá una alerta por correo electrónico o una notificación automática, si opta por recibirla.



20. Seleccionen **Continue**. La siguiente pantalla será un mensaje exitoso, diciendo que su hijo(a) ha sido agregado a su cuenta.



21. Pueden Seleccionar **Add Another Student** y repitan este proceso si es necesario.
22. Si han terminado de agregar estudiantes, Seleccionen **Complete**

The Department of Multicultural Education Spanish Translation Team certifies that this is a true and faithful translation of the original document (561) 434-8620 July 2023 – SY23-1275